

# SAS® OnDemand for Academics

## 登録方法

---

### 概要

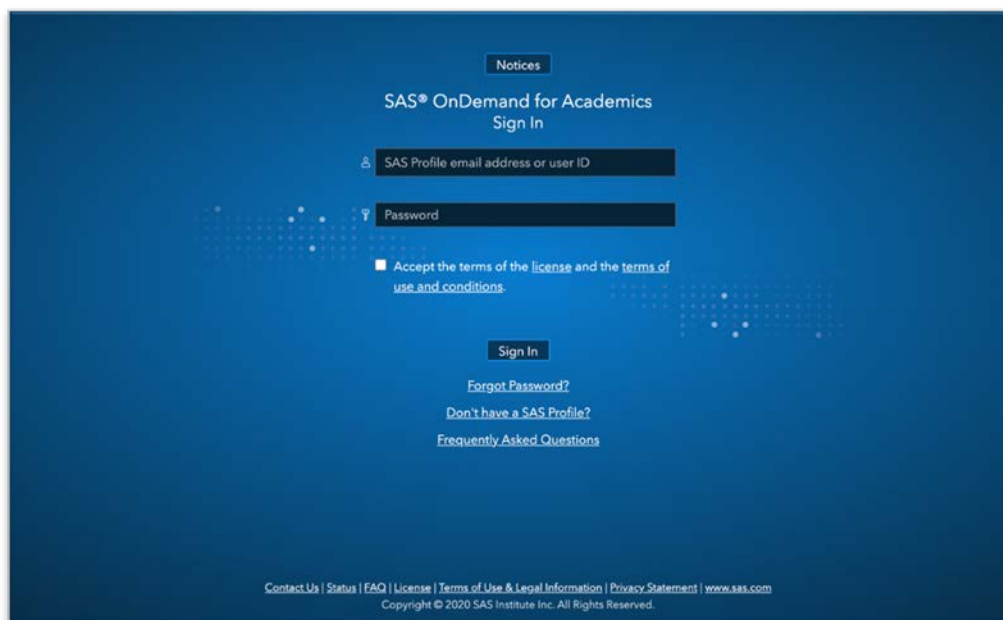
SAS OnDemand for Academics の登録には、以下を完了する必要があります。

- SAS プロファイルの作成
- SAS プロファイルを確認
- SAS OnDemand for Academics に登録して SAS プロファイルの資格を取得


SAS OnDemand for Academics の登録が完了すると、SAS Studio にアクセスできるようになります。

### SAS OnDemand for Academics への登録

1. <https://welcome.oda.sas.com/> にアクセスしてください。
2. これらの手順は、SAS プロファイルを持っていないことを前提としています。 **Don't have a SAS Profile** をクリックしてください。



3. **Don't have a SAS Profile** をクリックすると、SAS プロファイルの作成を促すダイアログボックスが表示されます。**Create Profile** をクリックしてください。



A dark blue dialog box titled "First Time Visitor?". The text inside reads: "Before you can register you will need to create a SAS Profile account. After you create your profile and receive e-mail validation, return to this page to register for SAS OnDemand for Academics." At the bottom right, there are two buttons: "Cancel" and "Create Profile".

4. SAS プロファイルを作成するために必要なすべてのフィールドを完了してください。



The SAS Profile creation form. At the top left is the SAS logo with the tagline "THE POWER TO KNOW.". At the top right is the title "SASプロフィール". Below this is a header bar that says "ステップ 1/2: お客様の情報". The form contains several fields: "ご利用の言語" (Language) with a dropdown menu; "姓 \*" (Last Name) with a text input; "名 \*" (First Name) with a text input; "メールアドレス \*" (Email Address) with a text input; "国/地域 \*" (Country/Region) with a dropdown menu; "お客様とSASの関係 \*" (Relationship with SAS) with a dropdown menu; and "正式会社名/正式団体名 \*" (Official Company/Official Organization Name) with a text input. At the bottom right, there is a note: "\*必須項目" (Required field).

5. SAS プロファイルの作成ページの下部にある SAS プロファイルの利用規約に同意し、ボックスにチェックする必要があります。その後 **SAS プロファイルを新規に作成** をクリックしてください。

お客様とSASの関係 \*

正式会社名/正式団体名 \*

\*必須項目

☒ SASの「個人情報の取り扱いについて」の内容に同意した上で、SAS本社からのSAS製品、イベント、トレーニング、ホワイトペーパーなどに関するメールの受信を希望します。 [\(詳細はこちら\)](#)

☒ terms and conditionsに同意します。 \*

弊社では、お客様の個人情報の保護に努め、正当な理由がある場合を除き、情報提供者に無断で弊社および世界各国のSAS組織並びにビジネスパートナー以外の第三者に提供することはありません。

SASプロファイルが新規に作成

「SASプロファイルを作成する」をクリックすると、確認メールが送られます。パスワードの設定と、SASプロファイルのアクティベート方法が記載されていますので、ご確認ください。

必須項目をすべて入力すると、**SAS プロファイルを作成** がオレンジ色に変わります。**SAS プロファイルを作成** をクリックすると、SAS プロファイルを有効にする方法についての説明が記載された確認メールが送信されたことを知らせるメッセージが表示されます。

SAS THE POWER TO KNOW. SASプロファイル

SASプロファイルをご登録いただきありがとうございます。もう少しか登録は完了します。


ご入力いただいたメールアドレスあてに、「SASプロファイルをアクティベートしてください」というタイトルの確認メールをお送りします。メールに記載されたリンクをクリックすることで、メールアドレスの確認とSASプロファイルのアクティベートが行われます。続いて、パスワードの設定が促されます。

確認メールが届くまでには、しばらくかかります。メールが届かない場合は、迷惑メールフォルダをご確認ください。

メールサーバーがSASからのメールをブロックしていないことを確認してください。sas.comを安全なドメインとして追加してください。

SASプロファイルの作成で問題が発生した場合は、メールにてお知らせください。 [SASProfileHelp@sas.com](mailto:SASProfileHelp@sas.com).

6. 入力したメールアドレスに送信された確認メールの中にある **SAS プロファイル** をアクティベートしてくださいのリンクをクリックしてください。



SAS プロファイルをアクティベートしてくださいのリンクをクリックすると、SAS プロファイルのパスワードを設定する画面が表示されます。

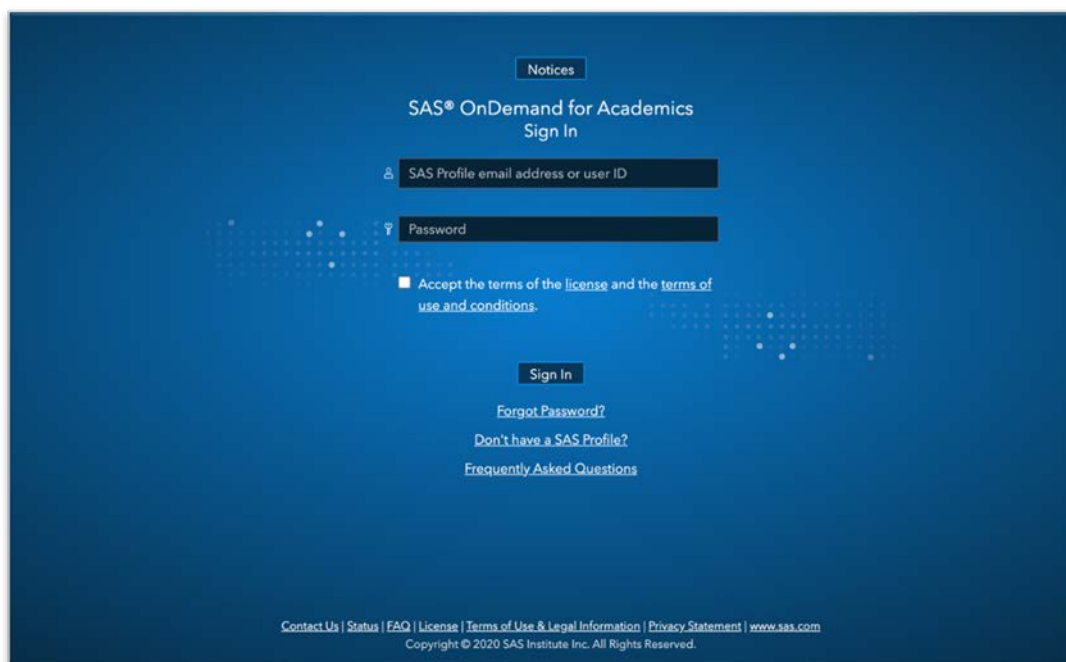
7. パスワードが一致すると、パスワードを設定する をクリックできます。

The screenshot shows the 'SASプロフィール' (SAS Profile) page. At the top, the SAS logo and 'THE POWER TO KNOW.' tagline are on the left, and 'SASプロフィール' is on the right. Below the header, a grey bar contains the text 'ステップ2/2: パスワードを設定してください。' (Step 2/2: Please set your password). The main content area has a 'パスワード (表示する)' (Password (Show)) label above a text input field containing masked characters and a green checkmark. Below this is a blue box with instructions: '#、,、,、名、姓、またはメールアドレスの一部を使用しないでください。' (Do not use #, , , , name, surname, or part of the email address) and 'パスワードは、以下の条件を満たす必要があります。' (The password must meet the following conditions). A row of five green checkmarks with labels follows: '8文字以上の長さ' (8 or more characters), '1文字以上の小文字を含む' (Contains 1 or more lowercase letters), '1文字以上の大文字を含む' (Contains 1 or more uppercase letters), '1シンボル' (Contains 1 symbol), and '1つの番号' (Contains 1 number). Below this is a 'パスワードの確認' (Confirm Password) label above another masked text input field with a green checkmark. A red circle highlights an orange button labeled 'パスワードを設定する' (Set Password). At the bottom, there are links for 'Privacy Statement | Terms of Use and Legal Information' and a copyright notice: 'Copyright © SAS Institute Inc. All rights reserved.'

8. SAS プロファイルがアクティブになりました。続けるをクリックしてください。

The screenshot shows the 'SASプロフィール' (SAS Profile) page. At the top, the SAS logo and 'THE POWER TO KNOW.' tagline are on the left, and 'SASプロフィール' is on the right. Below the header, a grey bar contains the text 'お客様のSASプロフィールはアクティベートされました。新しい認証情報で、サインインいただけます。' (Your SAS profile has been activated. You can sign in with your new credentials). The main content area features a large orange button labeled '続ける' (Continue). At the bottom, there are links for 'Privacy Statement | Terms of Use and Legal Information' and a copyright notice: 'Copyright © SAS Institute Inc. All rights reserved.'

9. [SAS OnDemand for Academics](#) のサインインページに戻ってください



The screenshot shows the SAS OnDemand for Academics Sign In page. At the top, there is a 'Notices' button. Below it, the text 'SAS® OnDemand for Academics' and 'Sign In' are displayed. The main form area contains a label 'SAS Profile email address or user ID' next to a text input field, and a label 'Password' next to a password input field. Below the password field is a checkbox labeled 'Accept the terms of the [license](#) and the [terms of use and conditions](#).' Below the checkbox is a 'Sign In' button. At the bottom of the form area, there are three links: 'Forgot Password?', 'Don't have a SAS Profile?', and 'Frequently Asked Questions'. At the very bottom of the page, there is a footer with links: 'Contact Us | Status | FAQ | License | Terms of Use & Legal Information | Privacy Statement | [www.sas.com](#)' and the text 'Copyright © 2020 SAS Institute Inc. All Rights Reserved.'

10. メールアドレスとパスワードを入力してください。利用規約に同意し、**Sign In** をクリックします。

11. オプションの画面が表示されます。これらのオプションは SAS OnDemand for Academics の操作方に影響を与えるため、理解することが重要です。**Need help selecting your home region ?** という名前のヘルプセクションには、あなたに最適な地域を決定するのに役立つツールが組み込まれています。

Select your home region carefully. This selection cannot be changed once made.

If you do not wish to register at this time, click the Cancel button or just close your browser.

Need help selecting your home region? ▾

In most cases, the site performance from your typical usage location will indicate the best choice. Below, you can perform a simple test to estimate that performance if you are currently at that location.

[Compare Performance of All Regions](#)

Alternatively, we can suggest a region based on your expected usage location if you select that location below. If you are currently at that location, you can select **(Current Location)** to detect it automatically.

(Current Location) ▾

[Suggest](#)

[United States](#) [Europe](#) [Asia Pacific](#)

[Cancel](#) [Submit](#)

**Compare Performance of All Regions** をクリックします。このツールはパフォーマンスに基づいて地域を提案します。

または、**Suggest** の上のドロップダウンメニューから、主に SAS OnDemand for Academics を使用する国を選択します。**Suggest** をクリックしてください。ツールは、予想される使用場所に基づいて地域を提案します。

12. 地域を選択し、**Submit** をクリックしてください

SAS® OnDemand for Academics  
Registration

Notices

This profile ( ) is not currently registered for SAS® OnDemand for Academics. To register, select a region to use as your **home region**, then click the Submit button. Before making your selection, we strongly suggest you read about home regions on the [Frequently Asked Questions](#) page.

Select your home region carefully. This selection cannot be changed once made.

If you do not wish to register at this time, click the Cancel button or just close your browser.

Need help selecting your home region? >

United States Europe Asia Pacific

Cancel Submit

13. 地域を選択を確認するためのダイアログボックスが表示されます。**Yes** をクリックしてください。

Confirm Region

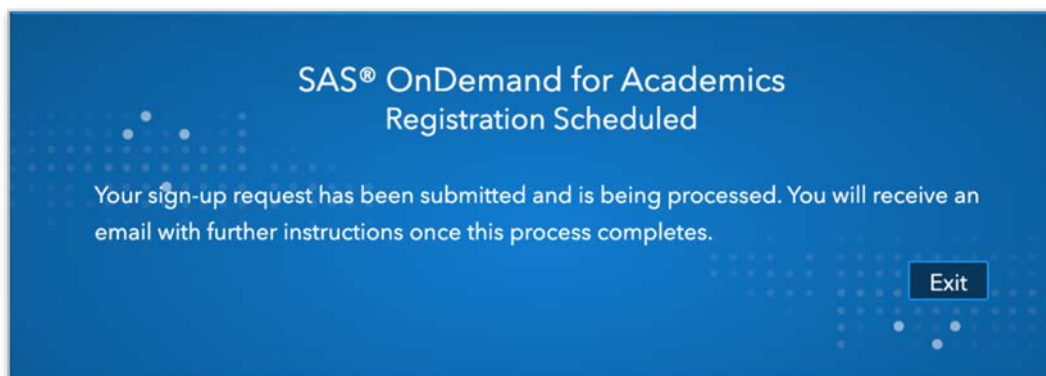
You have selected "Asia Pacific" as your home region.

You will not be able to change this selection later. Are you sure?

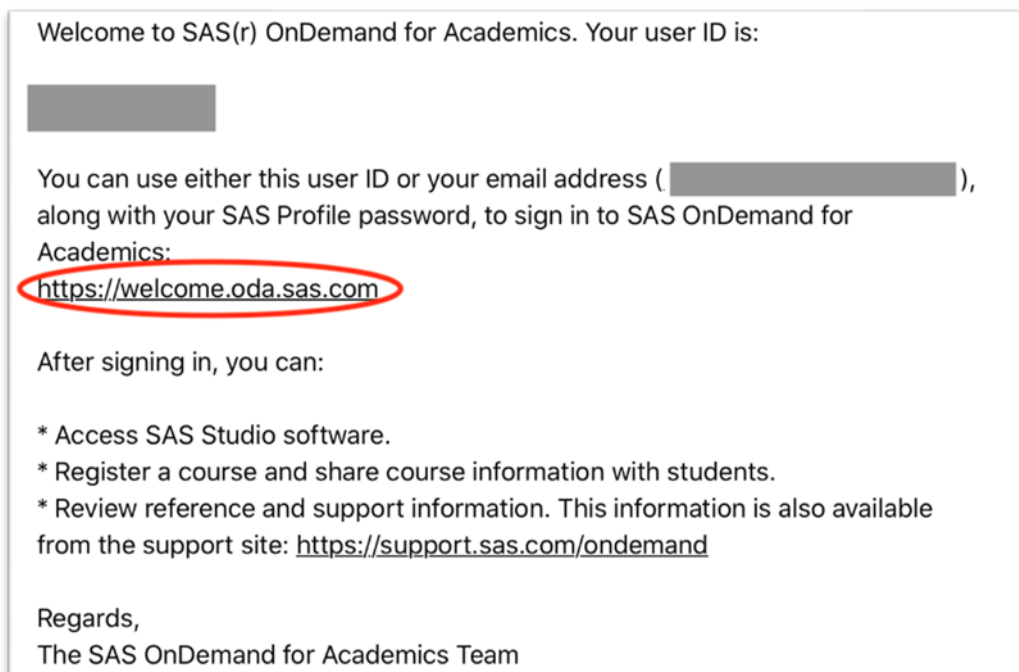
Yes Cancel



14. 登録が送信され、処理中であることを示すメッセージが表示されます。詳細な手順を記載したメールが送信されます。**Exit** をクリックしてください。



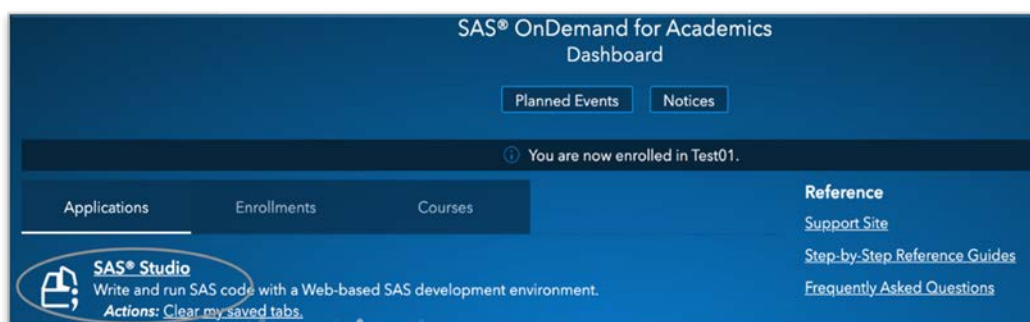
15. [SAS OnDemand for Academics Sign In page](#) へのリンクを含む確認メールを受け取る必要があります。詳細な説明を記載したメールが送信されます。Exit をクリックしてください。



16. SAS OnDemand for Academics のサインインページで、メールアドレスとパスワードを入力し、利用規約に同意してください。 **Sign In** をクリックしてください。

The screenshot shows the 'SAS® OnDemand for Academics Sign In' page. At the top, there is a 'Notices' button. Below it, the title 'SAS® OnDemand for Academics Sign In' is displayed. There are two input fields: one for the email address, which contains 'emailaddress@email.com', and another for the password, which is masked with dots. Below the password field, there is a checkbox labeled 'Accept the terms of the [license](#) and the [terms of use and conditions](#).' At the bottom, there is a 'Sign In' button, and three links: 'Forgot Password?', 'Don't have a SAS Profile?', and 'Frequently Asked Questions'.

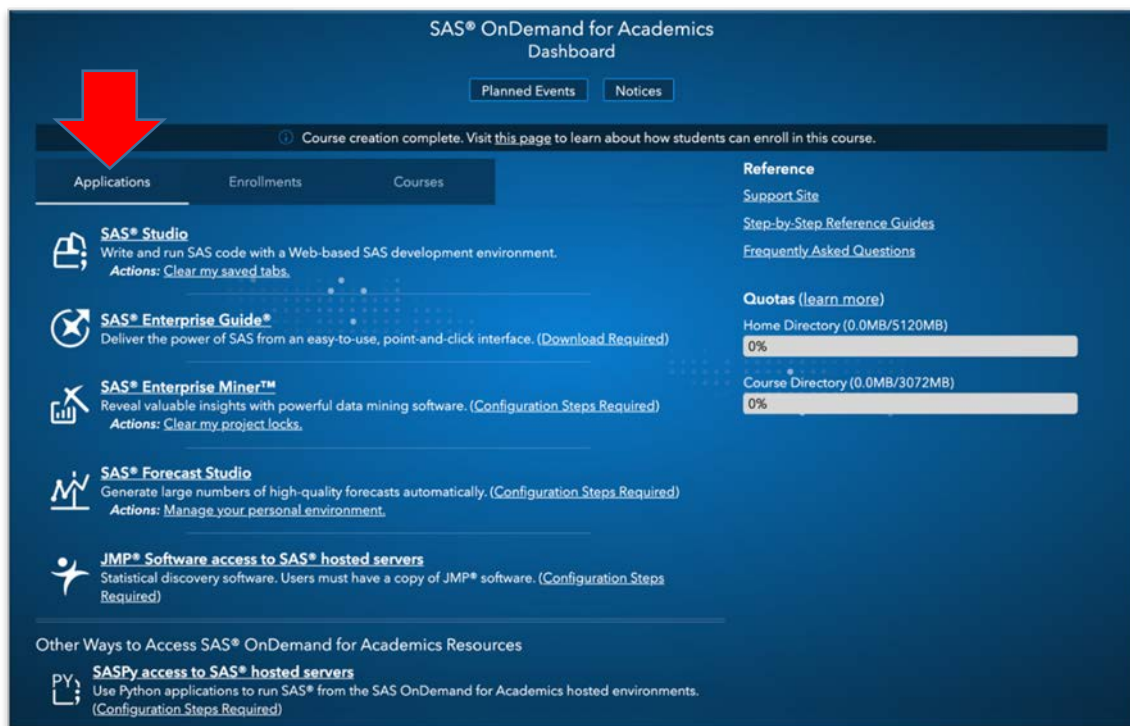
17. その後、SAS OnDemand for Academics にログインします。すべてのユーザーは、登録の一環として SAS Studio にアクセスできます。他のクライアント（SAS Enterprise Miner、SAS Enterprise Guide、SAS Forecast Studio）はすべて関連するコースのみで利用可能です。教員は、登録のためにコースのリンクを送信します。



その他

ダッシュボードの使用説明の例

次の図では、**Application** タブが選択されています。



SAS® OnDemand for Academics Dashboard

Planned Events Notices

Course creation complete. Visit [this page](#) to learn about how students can enroll in this course.

Applications Enrollments Courses

**SAS® Studio**  
Write and run SAS code with a Web-based SAS development environment.  
Actions: [Clear my saved tabs](#).

**SAS® Enterprise Guide®**  
Deliver the power of SAS from an easy-to-use, point-and-click interface. (Download Required)

**SAS® Enterprise Miner™**  
Reveal valuable insights with powerful data mining software. (Configuration Steps Required)  
Actions: [Clear my project locks](#).

**SAS® Forecast Studio**  
Generate large numbers of high-quality forecasts automatically. (Configuration Steps Required)  
Actions: [Manage your personal environment](#).

**JMP® Software access to SAS® hosted servers**  
Statistical discovery software. Users must have a copy of JMP® software. (Configuration Steps Required)

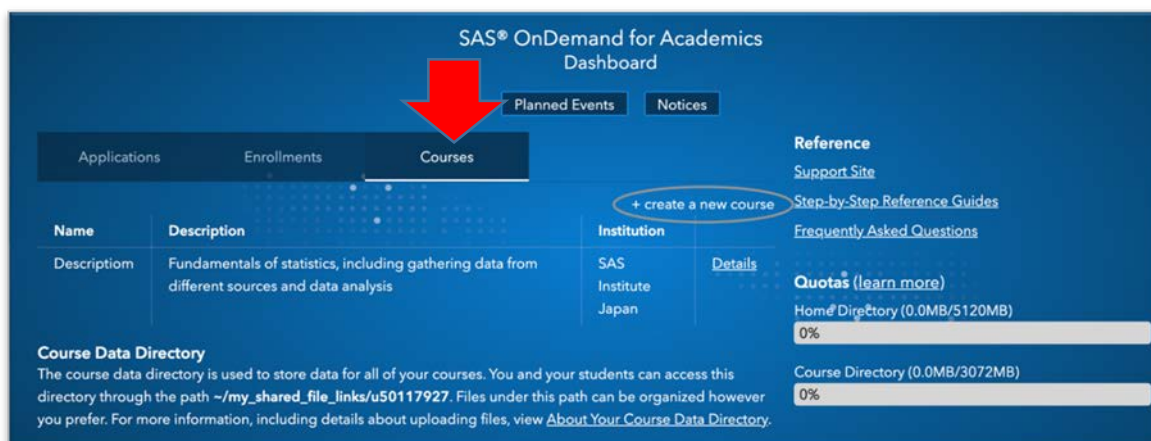
Other Ways to Access SAS® OnDemand for Academics Resources

**SASPy access to SAS® hosted servers**  
Use Python applications to run SAS® from the SAS OnDemand for Academics hosted environments. (Configuration Steps Required)

**Reference**  
[Support Site](#)  
[Step-by-Step Reference Guides](#)  
[Frequently Asked Questions](#)

**Quotas (learn more)**  
Home Directory (0.0MB/5120MB)  
0%  
Course Directory (0.0MB/3072MB)  
0%

次の図では、**Courses** タブが選択されています。



SAS® OnDemand for Academics Dashboard

Planned Events Notices

Applications Enrollments Courses

+ create a new course

Name	Description	Institution	Details
Description	Fundamentals of statistics, including gathering data from different sources and data analysis	SAS Institute Japan	

**Course Data Directory**  
The course data directory is used to store data for all of your courses. You and your students can access this directory through the path `~/my_shared_file_links/u50117927`. Files under this path can be organized however you prefer. For more information, including details about uploading files, view [About Your Course Data Directory](#).

**Reference**  
[Support Site](#)  
[Step-by-Step Reference Guides](#)  
[Frequently Asked Questions](#)

**Quotas (learn more)**  
Home Directory (0.0MB/5120MB)  
0%  
Course Directory (0.0MB/3072MB)  
0%

## 学生ダッシュボードの例

次の図では、コースに登録するところで **Enrollments** タブが選択されています。

The screenshot displays the SAS OnDemand for Academics Dashboard. At the top, the title "SAS® OnDemand for Academics Dashboard" is visible, along with buttons for "Planned Events" and "Notices". A red arrow points to the "Enrollments" tab in the navigation bar, which is currently selected. Below the navigation bar, a message states "You are now enrolled in Test01." A table lists course enrollments with columns for Name, Description, Instructor, and Institution. The first row shows "Test01" for "Test Course 01" by "SAS Institute Japan Ltd.". A button labeled "+ enroll in a course" is circled in orange. On the right side, there is a "Reference" section with links to "Support Site", "Step-by-Step Reference Guides", and "Frequently Asked Questions". Below this, a "Quotas (learn more)" section shows progress bars for "Home Directory (0.0MB/5120MB)" and "Course Directory (0.0MB/3072MB)", both at 0%.

Name	Description	Instructor	Institution
Test01	Test Course 01		SAS Institute Japan Ltd.